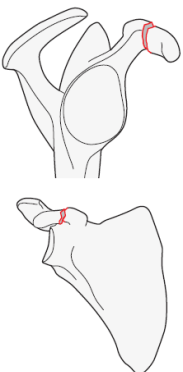
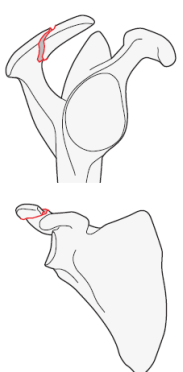
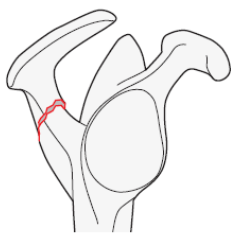
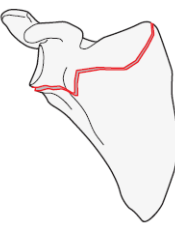
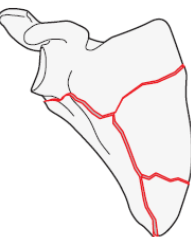
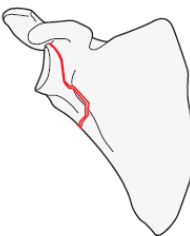
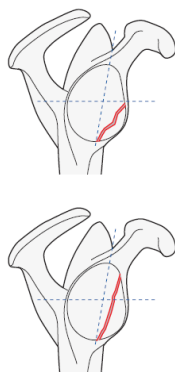
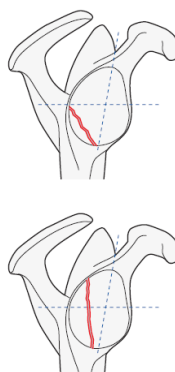
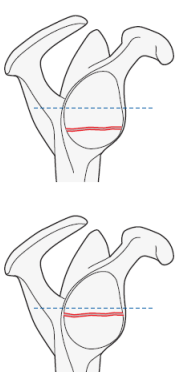
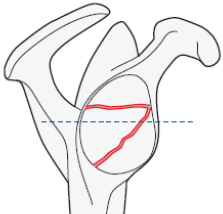
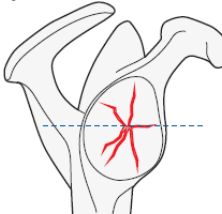


Proszę o zakreślenie krzyżykiem której części łopatki dotyczy złamanie (można zakreślić więcej niż jedno pole)

<input type="checkbox"/> złamanie wyrostka kruczego 	<input type="checkbox"/> złamanie wyrostka barkowego 	<input type="checkbox"/> złamanie grzebienia łopatki 
<input type="checkbox"/> złamanie trzonu łopatki (proste) 	<input type="checkbox"/> wieloodłamowe złamanie trzonu łopatki 	<input type="checkbox"/> pozastawowe złamanie szyjki łopatki 
<input type="checkbox"/> złamanie panewki- brzeg przedni 	<input type="checkbox"/> złamanie panewki – brzeg tylny 	<input type="checkbox"/> złamanie panewki- poprzeczne 
<input type="checkbox"/> wieloodłamowe złamanie panewki 	<input type="checkbox"/> wieloodłamowe złamanie panewki z towarzyszącym zwknięciem 	

Opracowano na podstawie:

https://classification.aoeducation.org/files/download/AOOTA_Classification_2018_Compndium.pdf